

消棒 しょうぼう *miny* ミニ

【製品特徴】

- 軽量・小型
- OA機器対応
- 照明付
- 簡単操作

適応火災

図示する火災の初期消火に有効

エンジンルームの火災



クッションの火災



電気機器の火災



消棒シリーズ

仲間には「消棒」と「消棒RESCUE」もある

消火力の強さなら「消棒」(右)は簡単操作で初期消火に最適

「消棒RESCUE」(左)は世界初の3機能搭載型車載用消火具



▷ 汚さず後始末不要 ▷

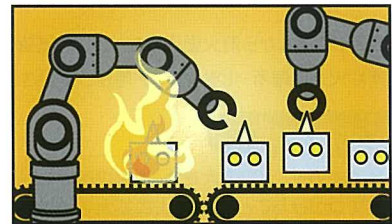
原寸大



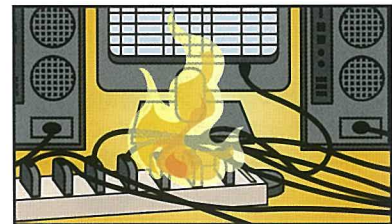
使用場所



● 実験室・研究室



● 工場・生産現場



● タコ足配線

● サーバルーム

オプションカラー

ゴールド・ブラックのオプションカラーもごさいます。



⚠️ ご注意

てんぷら鍋火災、石油ストーブ火災には絶対使用しないで下さい

1. 噴射の勢いが強く、油を吹き飛ばし拡大火災の恐れがある。
2. 消火しても、すぐ再発火する。(温度を下げない限り)

簡単・使いやすい!!

【仕様】

- メーカー保証:5年
- サイズ:直径50×長さ200(mm)
- 使用温度範囲:0~+40℃
- 放射時間:約12秒
- 消火薬剤の名称及び量:二酸化炭素(液化炭酸ガス)60g
- 重量:450g

周囲を汚さずクリーン消火

あなたの車に1本、部屋に1本、あなたの大事なものを守ります。

二酸化炭素消火具「消棒miny」は、噴射後の消火剤による汚れや臭いが全くなく、環境に配慮した消火具です。

小型・軽量なので、車内・お部屋・オフィスなどで場所を取りません。

車のエンジン火災、車内のクッションなどの火災、PCなどの情報喪失の危険性を伴う精密機器、電気火災などの火災に適応し（初期消火に有効）、通電状態で消火可能です。



使用方法



特徴


- ドライアイス (CO₂) で消すから消火後汚れない (二次被害が発生しない)
- 二酸化炭素 (CO₂) は電気を通さないで電気製品、電子機器、バッテリー火災等には最適
- この二酸化炭素は火力発電所・化学プラント等から排出される廃ガスを回収、精製、液化したリサイクル商品で環境に大変貢献しています (経産省支援理由)

消火方法と注意事項

- 初期火災の器具ですので、火災の大きさ、消火の時期、火災条件の違いにより消火できない場合があります。無理な消火作業をつづけることにより、火災拡大を引き起こさないよう、消防署に連絡の上、周囲の人に声をかけ応援を求めるよう心がけてください。
- 火の勢いが強く、燃焼範囲が広い場合はすぐに退避してください。
- なるべく風のない場所でご使用ください。
- エンジンルームの火災及び電気器具の内部の火災以外は、火元から1.5m以内で消火してください。

電気器具の火災 (通電状態使用可能)

- 下記の事に十分注意のうえ、消火してください。



クッションの火災

- 下記の事に十分注意のうえ、消火してください。



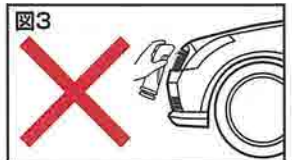
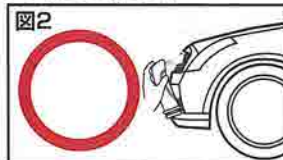
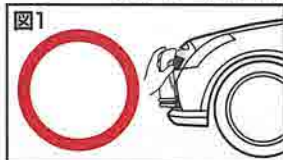
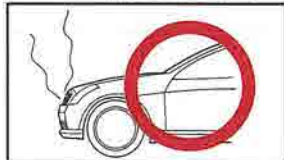
⚠ 車のシート、ソファ、布団、なども含みます。

エンジンルームの火災

- 下記の事に十分注意のうえ、消火してください。

ボンネットは閉めた状態にしてください。
※「消棒miny」はCO₂(炭酸ガス)による消火ですので酸素を遮断する事によってより効果的になります。

フロントグリルの隙間に「消棒miny」の噴射口を付けて、エンジンルーム内へ噴射してください。
※この時、噴射するCO₂がエンジンルーム内に入りやすいよう本体の角度は地面と水平(図1参照)またはやや上向き加減にしてください(図2参照)



● 販売者



株式会社 ジェイエスクューブ

〒135-0062
東京都江東区東雲1-7-12KDX豊洲グランスクエア5F
事業開発本部 企画部
TEL:03-5859-0453 FAX:03-6219-1302
<http://www.j-scube.com/>



必見消火シーン (消棒RESCUE)

● 製造元
社団法人 日本自動車部品工業会会員
株式会社 ワイピーシステム
〒359-0026 埼玉県所沢市牛沼 607-6
TEL: 04-2968-5700 FAX: 04-2968-5715
URL <http://www.yp-system.co.jp/>
E-mail mail@yp-system.co.jp